

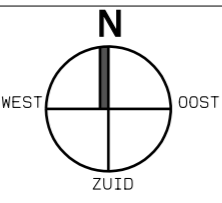


ONTSLUITING EN PARKEREN model A

ontsluiting: 2 in-en uitritten
 diagonale parkeeroplossing
 parkeervak 5x2,7 m
 rijbaan 1 richting 6 m breed
 aantal pp personeel 40
 aantal pp bezoekers 120

 privacy groen
 ontsluiting: 2 in-en uitritten



gemeentegrond

PERCEEL ca 18000 m2

ERASMUSWEG

BREEDERDELAAN

BILDERDIJKLAAN

WATERPARTIJ

WATERPARTIJ

ROUTING BRANDMEER?

PARKEREN BEZOEKERS

PARKEREN BEZOEKERS

VOETGANGERSROUPE

PARKEREN BEZOEKERS

CENTRALE ENTREE

voetgangersgebied

(zitobject)

WATERPARTIJ

18200

27000

29000

12000

12000

20400

11000

N-UIT